



REGISTRO BALIZA V16 GEOLOCALIZADA

MODELO : BLZ_V16_ALTA VISIBILIDAD



LGM GLOBAL GROUP
www.lgm-global.com

1. Descargar aplicación en Google Play



**DESCARGAR
APLICACIÓN**

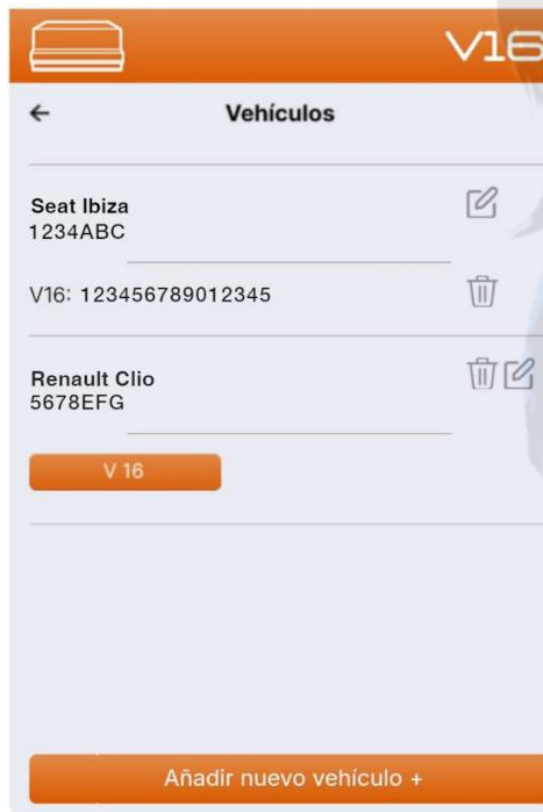
**TIENDA ONLINE
LGM GLOBAL**



Una vez descargada la aplicación el sistema nos sol-licitará el registro del usuario.-

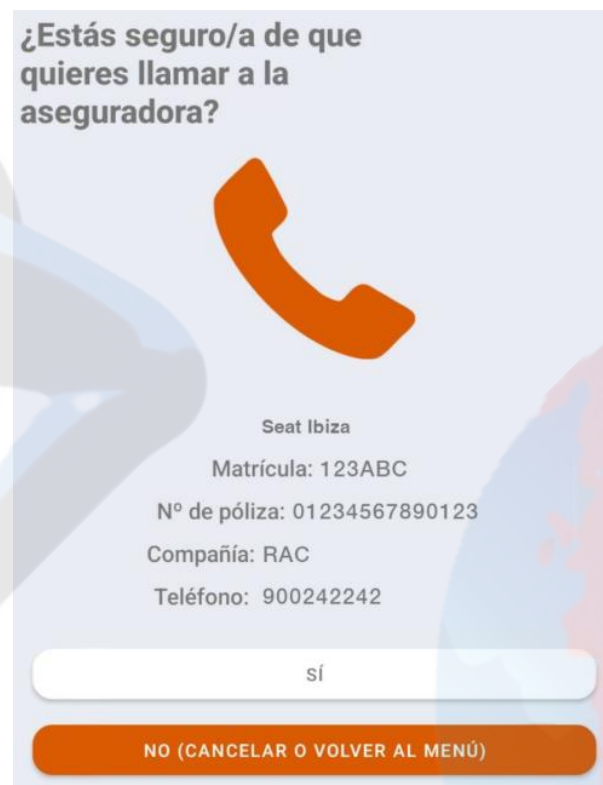
- Registrarse como nuevo usuario. Indicar los datos personales Asociados a la Baliza V16, mail y teléfono. El canal de comunicación se indicará posteriormente. Guardar.
- Una vez accedido al sistema, Pulsar el Icono de V16. Vehículos y añadir nuevo Vehículo.
- Con los datos del vehiculo introducidos , pulsar el icona V16 e introducir IMEI de la baliza (ubicado en la Tapa negra – parte posterior). Se puede copiar leyendo el QR inscrito en la Baliza.

- Registrarse como nuevo usuario. Indicar los datos personales Asociados a la Baliza V16, mail y teléfono. El canal de comunicación se indicará posteriormente. Guardar.
- Una vez accedido al sistema, Pulsar el Icono de V16. Vehículos y añadir nuevo Vehículo.
- Con los datos del vehiculo introducidos , pulsar el icona V16 e introducir IMEI de la baliza (ubicado en la Tapa negra – parte posterior)
- Con el IMEI introducido el sistema ya ha quedado validado





- **Volver a la aplicación instalada en el móvil** y con sus datos de acceso el sistema se iniciará. Mientras la baliza registrada en su sistema **no esté encendida la aplicación no facilitará los datos de geolocalización.**
- Una vez activa la baliza podrá indicar si ha sufrido una avería o un accidente, como así ponerse en contacto en el Teléfono de emergencias 112 o con su Compañía Aseguradora.



La APP de SOS TRAFFIC está en constante actualización y es por ello que mientras los técnicos realizan pruebas y mejoras, ésta pueda sufrir modificaciones o restricción de acceso temporal antes de su puesta en funcionamiento el 01/01/2026



LGM GLOBAL

www.lgm-global.com